



MERIDIA 200



PLANTADEIRA DE GRÃOS

MERIDIA 200

ROBUSTEZ E QUALIDADE
PARA O SEU PLANTIO!

Plantabilidade, Fluxo de Palha e Disponibilidade de Trabalho -
esses três pilares inspiraram o desenvolvimento da **Meridia 200**,
a mais nova plantadeira da **Jacto**!

Foco na Plantabilidade: a **Meridia 200** tem soluções que melhoram
significativamente as características de um plantio de qualidade,
depositando no solo fertilizantes e sementes na quantidade correta,
com uma distribuição e profundidade uniforme e um ótimo
acabamento de plantio. É aí que chegamos no resultado de
germinação e emergência das plantas mais uniformes na lavoura,
com melhores resultados de colheita.

Fluxo de palha: Com vão livre elevado, estruturas estreitas e disco
de corte até 22" a **Meridia 200** tem um excelente fluxo de palha.

Disponibilidade para plantar: equipada com um conjunto de
soluções para diminuir o tempo de máquina parada, como pontos
reduzidos de lubrificação, sistema de troca simplificado de discos
e rodados e reservatórios de alta capacidade de insumos, essa
plantadeira reduz o tempo gasto em manutenções e
abastecimentos e eleva o tempo para o plantio na
janela correta.



ACABAMENTO DE PRIMEIRA PARA O SEU PLANTIO!

4


Para ter maior adaptação às diversas situações de relevo, a **Meridia 200** possui chassis multicorpos, permitindo que as linhas acompanhem o solo e tenham ótimo acabamento de plantio.

Mesmo em situações de terraços, a deposição do fertilizante e das sementes acontece **exatamente onde deveria!**



Um acabamento de alta qualidade, com pouco revolvimento do solo, para conservar a palhada do seu sistema de plantio direto.

5



MAIS AUTONOMIA DE PLANTIO COM AGILIDADE NO ABASTECIMENTO

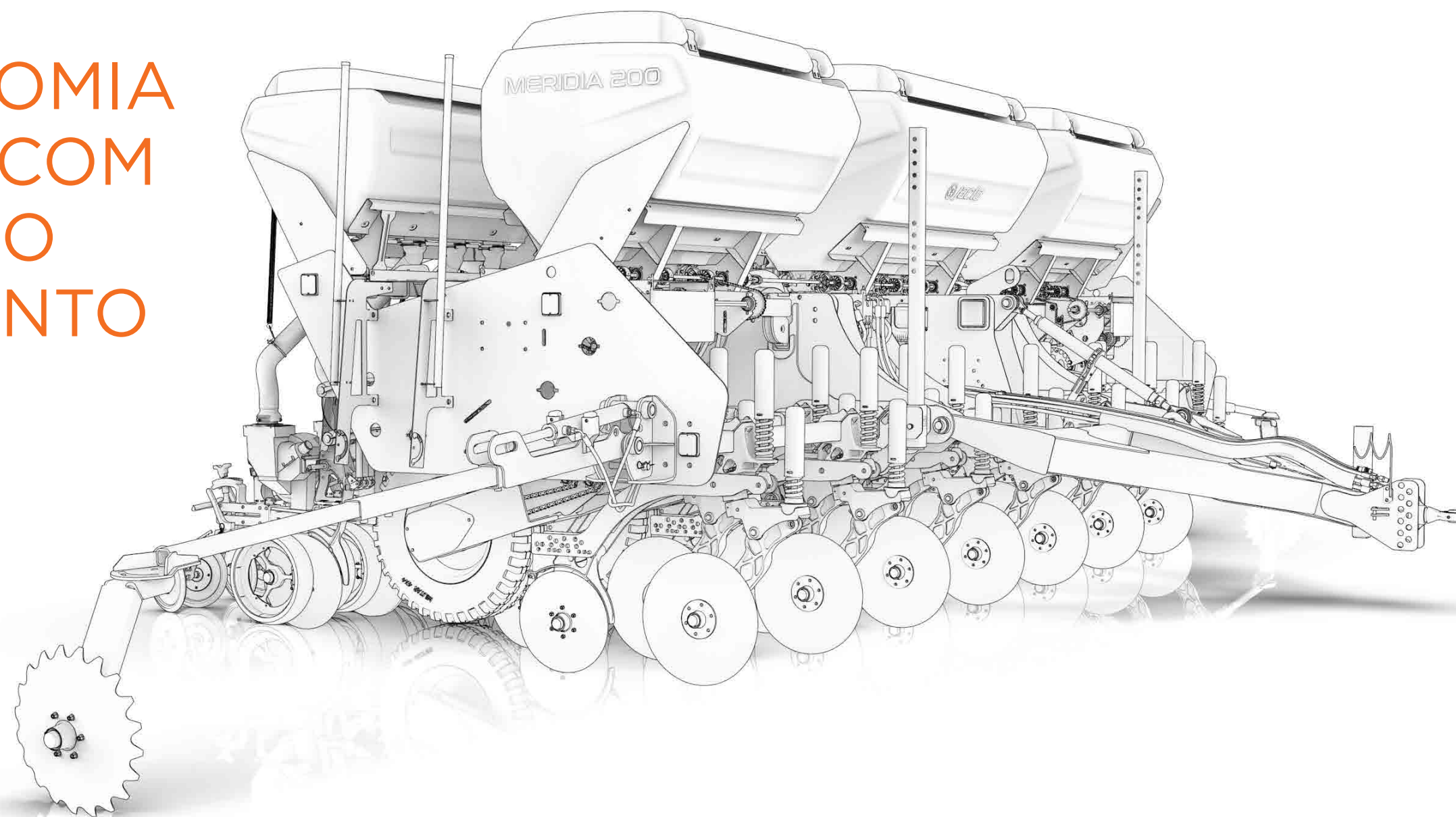
A alta capacidade dos reservatórios de fertilizantes

é mais um destaque da **Meridia 200**. Você pode transportar até 225 kg* por linha de plantio, para reduzir o número de paradas para abastecimento e aumentar o tempo de máquina plantando! Em uma dosagem de 250 kg/ha, você pode chegar a ter um rendimento de 11,2 hectares**.

Os **reservatórios de sementes** possuem capacidade de comportar **até 75 kg* por linha de plantio**. Além disso, os reservatórios, localizados em apenas 3 caixas sobre o chassi, deixam o abastecimento mais ágil e rápido.

* Valores considerando densidade de fertilizante de 1,13 kg/l.

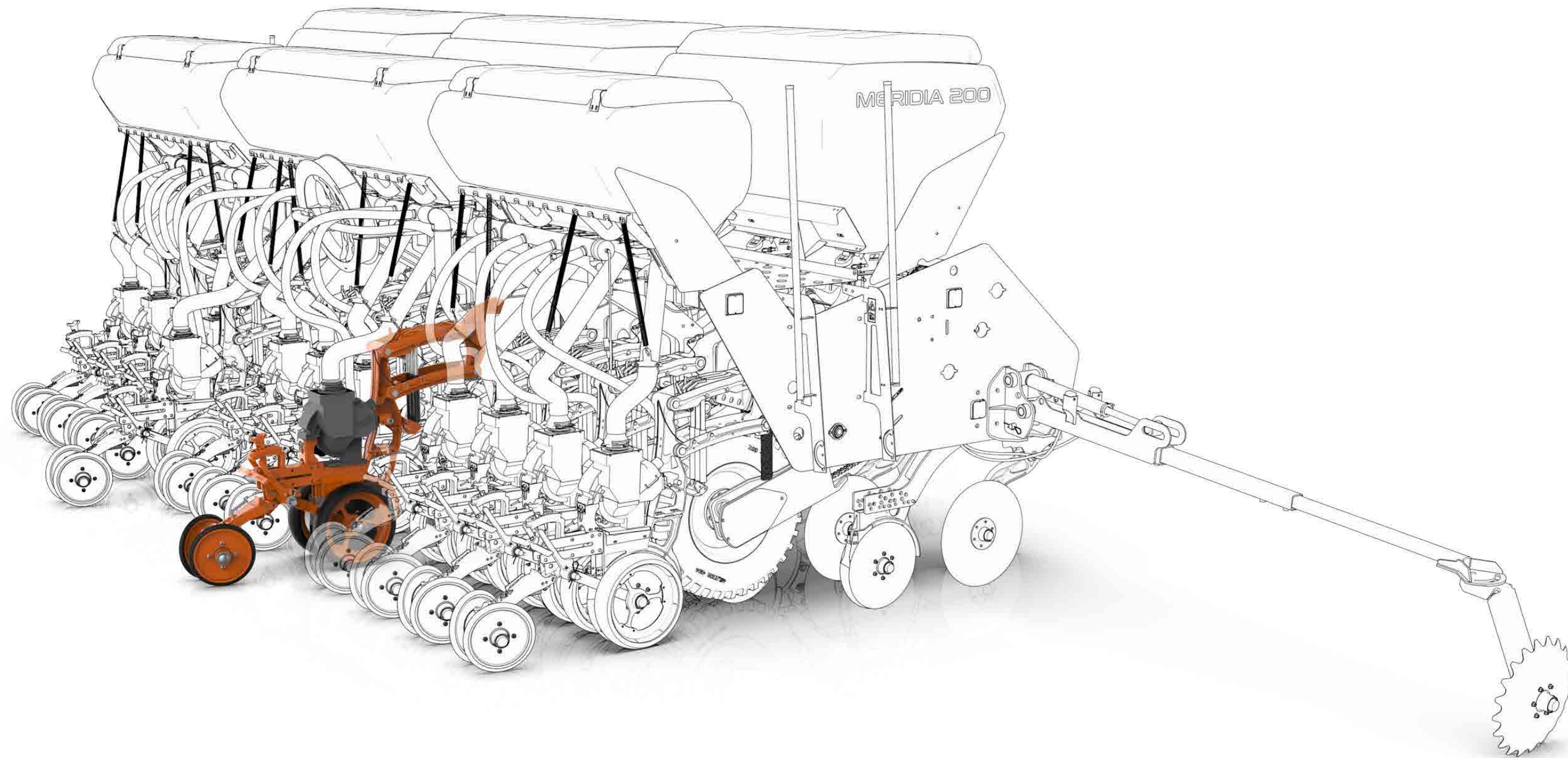
** Valor obtido com 13 linhas de platô.



A DOSAGEM IDEAL PARA SUA PLANTA SE DESENVOLVER

Todas as versões da **Meridia 200** são equipadas com **dosadores de fertilizante de alta qualidade de distribuição**, com rosca sem fim e com facilidade de manutenção, extremamente rápida e de fácil acesso, para evitar a inatividade da plantadeira durante longos períodos de tempo.





FOCO TOTAL EM QUALIDADE DE PLANTIO

Todas as versões da **Meridia 200** são equipadas com um **sistema pneumático, para singulação de sementes**, e um **dosador Precision Planting**, que evita falhas e danos mecânicos às sementes. Esse sistema, associado às outras qualidades da máquina, entregam uma distribuição no solo em níveis de excelência.

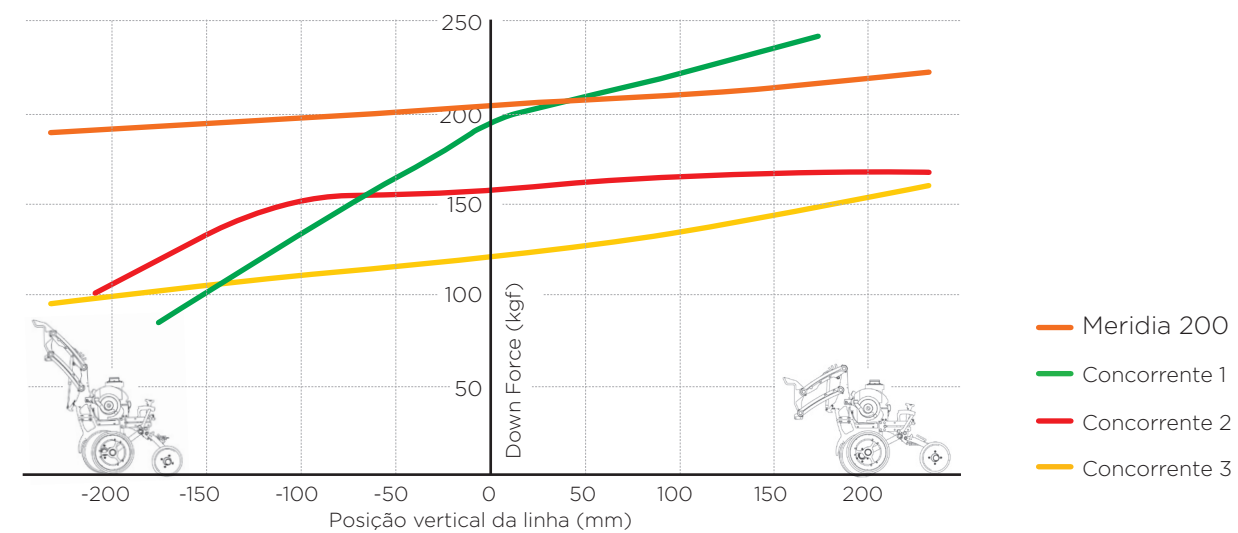
REGULAGEM MAIS ÁGIL

Para reduzir o tempo de regulagem da máquina, você pode configurar a carga com um simples acionamento manual de alavancas, sem a necessidade de utilizar ferramentas.



CONHEÇA O SISTEMA DOWNFORCE

O exclusivo **Sistema Downforce** permite manter a força contra o solo, mesmo com a linha de plantio totalmente abaixada ou levantada, mantendo a pressão sobre o solo e permitindo uma profundidade mais uniforme das sementes.




REGULAGENS SIMPLES E SETUP RÁPIDO

- Diversas regulagens para adaptação às características do solo e condições de umidade;
- **Rodas de profundidade:**
 - Ajuste de posição em relação ao disco de sementes de forma ágil e simples, conseguimos reduzir o tempo de retomada do plantio após as chuvas;
 - Sistema de braços e balancim, com ótimo desempenho dinâmico;
 - Braços posicionados atrás das bandas para reduzir largura e embuchamentos.

MAIOR DISPONIBILIDADE PARA O TRABALHO

Com a possibilidade de três posições de roda limitadora de profundidade da semente em relação ao disco, temos o benefício de poder plantar em diferentes condições de solo como: umidade e palhada.



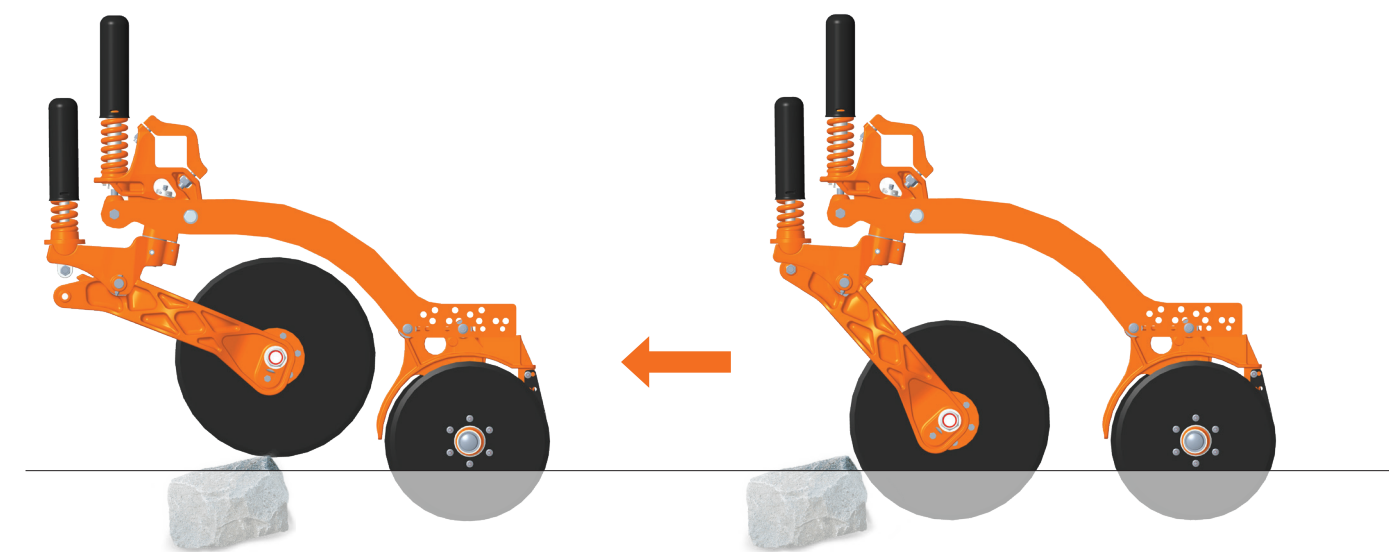
MAIOR VÃO LIVRE

O vão livre da **Meridia 200** é 20 cm maior que a maioria das plantadeiras do mercado, o que possibilita uma passagem mais eficiente da palhada, além de ajudar a manutenção e dar visibilidade dos componentes de plantio. São pequenos detalhes como esses que a tornam um equipamento ideal para o sistema de plantio direto, assim como para o transpasse de terraços.



CAPACIDADE DE SUPERAR OBSTÁCULOS

Seu grande vão livre permite a montagem de discos de corte até 22", para maior durabilidade e redução de tempo de manutenção. Mesmo com discos de diâmetro grande, a máquina comporta a saída total do disco no solo na presença de obstáculos, como pedras, por exemplo, protegendo o disco contra danos que prejudiquem o corte da palha.





ALTA QUALIDADE NO CORTE

A **Meridia 200** conta com um **sistema unilateral de apoio para discos de corte de até 22 polegadas**. Ele entrega uma boa eficiência do corte de palhadas mais densas, como a braquiária, por exemplo.

Um dos grandes benefícios do sistema unilateral é sua facilidade de manutenção, já que a troca dos discos se torna mais rápida e fácil de ser realizada.

SISTEMA TROCA RÁPIDA

Com o sistema de troca rápida, todos os discos, pneus e rodas da **Meridia 200** podem ser substituídos de forma simples com redução de até 50% no tempo da troca.

- A linha de corte possui um ponto de compensação de desgaste do disco, o que torna a sua vida útil maior.



MONITOR DE PLANTIO TECNOLÓGICO E FÁCIL DE USAR



Todas as versões da plantadeira **Meridia 200** são equipada de série com monitoramento de plantio para dar facilidade e praticidade ao operador. Cada dado coletado, através dos sensores da plantadeira, é mostrado na tela de maneira intuitiva e prática.

O monitor conta com várias funções, tais como: velocidade de plantio, quantidade de sementes falhas, múltiplas e dosagem. Tudo isso para você acompanhar cada detalhe de sua operação.

A área de trabalho pode ser configurada pelo usuário com as informações que ele deseja ver para o gerenciamento do plantio, além do armazenamento disponível para consultas posteriores.

MERIDIA 200 | ESPECIFICAÇÕES TÉCNICAS

NÚMEROS DE LINHAS E ESPAÇAMENTOS	11 L @ 45 cm 10 L @ 50 cm	13 L @ 45 cm 12 L @ 50 cm	15 L @ 45 cm 14 L @ 50 cm
CHASSIS	Rígido	Articulado de 3 corpos	Articulado de 3 corpos
EIXOS	4 eixos individuais com pneus 7.00-16	6 eixos individuais com pneus 7.00-16	6 eixos individuais com pneus 7.00-16
TRANSMISSÃO	2 caixas de engrenagens, com catraca mecânica ligada ao eixo		
RESERVATÓRIO ADUBO	2.200 L / 2.486 kg	2.600 L / 2.938 kg	3.000 L / 3.390 kg
RESERVATÓRIO SEMENTES	1.100 L / 825 kg	1.300 L / 975 kg	1.500 L / 1.125 kg
LINHA DIANTEIRA (CORTE E FERTILIZANTE)	Permite montar discos de até 22"		
	Disponíveis discos duplos e haste fixa		
LINHA DE PLANTIO	Sistema pantográfico com down force constante		
	Sistema a vácuo, com dosador Precision Planting Vset 2 com cabos de torção		
MONITOR DE PLANTIO	Monitoramento completo de sementes linha a linha em todos os modelos		
MARCADOR DE LINHA	Marcador de linha hidráulico		
DIMENSÕES E PESO	5.400 kg	7.100 kg	7.500 kg
	5,5 metros de largura de trabalho*	6,5 metros de largura de trabalho*	7,5 metros de largura de trabalho*
	3,2 metros de largura de transporte - Com setup reduzido. Passível de ser transportado em caminhões		
POTÊNCIA REQUERIDA	145 cv a 165 cv	170 cv a 195 cv	195 cv a 225 cv

* Largura com marcador de linha.





PLANTADEIRA DE GRÃOS

MERIDIA 200

ROBUSTEZ E QUALIDADE
PARA O SEU PLANTIO



Baixe o aplicativo direto no **Google Play**,
Apple Store ou pelos **QR Codes** abaixo:



ATENDIMENTO AO CLIENTE JACTO

Segunda a sexta-feira 6h00 às 19h00;
aos sábados, das 8h00 às 12h00 e das
13h00 às 17h00; aos domingos e
feriados, das 8h00 às 12h00.

14 **98144 1403**

atendimento@jacto.com.br

0800 772 2100

jacto.com

-
Dr. Luiz Miranda, 1650
17580-0039
Pompeia - SP - Brasil

CONSÓRCIO JACTO

O **Consórcio Nacional Jacto** é uma forma
inteligente e prática de programar a compra
de novos equipamentos de várias linhas e
modelos, com segurança e taxas muito
menores do que os financiamentos.



Fotografe o QR Code e
fale com um especialista do
Consórcio Nacional Jacto!

Proteja o meio ambiente. Ao inutilizar esse folheto não jogue em vias públicas.